



# HERRAMIENTA DE EQUIDAD

XVIII ENCUENTRO PACAP  
XV JORNADAS #20RAPPs



REDES y ALIANZAS en  
SALUD COMUNITARIA



**Autores:** Sobrino,C., Suárez,O., López,S., Budiño,J.F., Fernández,A., Vallina,H., Argüelles, M.V., Cofiño, R.

Observatorio de Salud de Asturias  
Dirección General de Salud Pública de Asturias  
Universidad de Oviedo



- **ORIGEN DE LA HERRAMIENTA**
- **¿QUÉ ES?**
- **¿CÓMO SE UTILIZA?**
- **RESULTADOS**
- **EVALUACIÓN**
- **BIBLIOGRAFÍA**



**2012.** Guía Metodológica para integrar la Equidad en las Estrategias, Programas y Actividades de Salud. Ministerio de Sanidad, Servicios Sociales e Igualdad

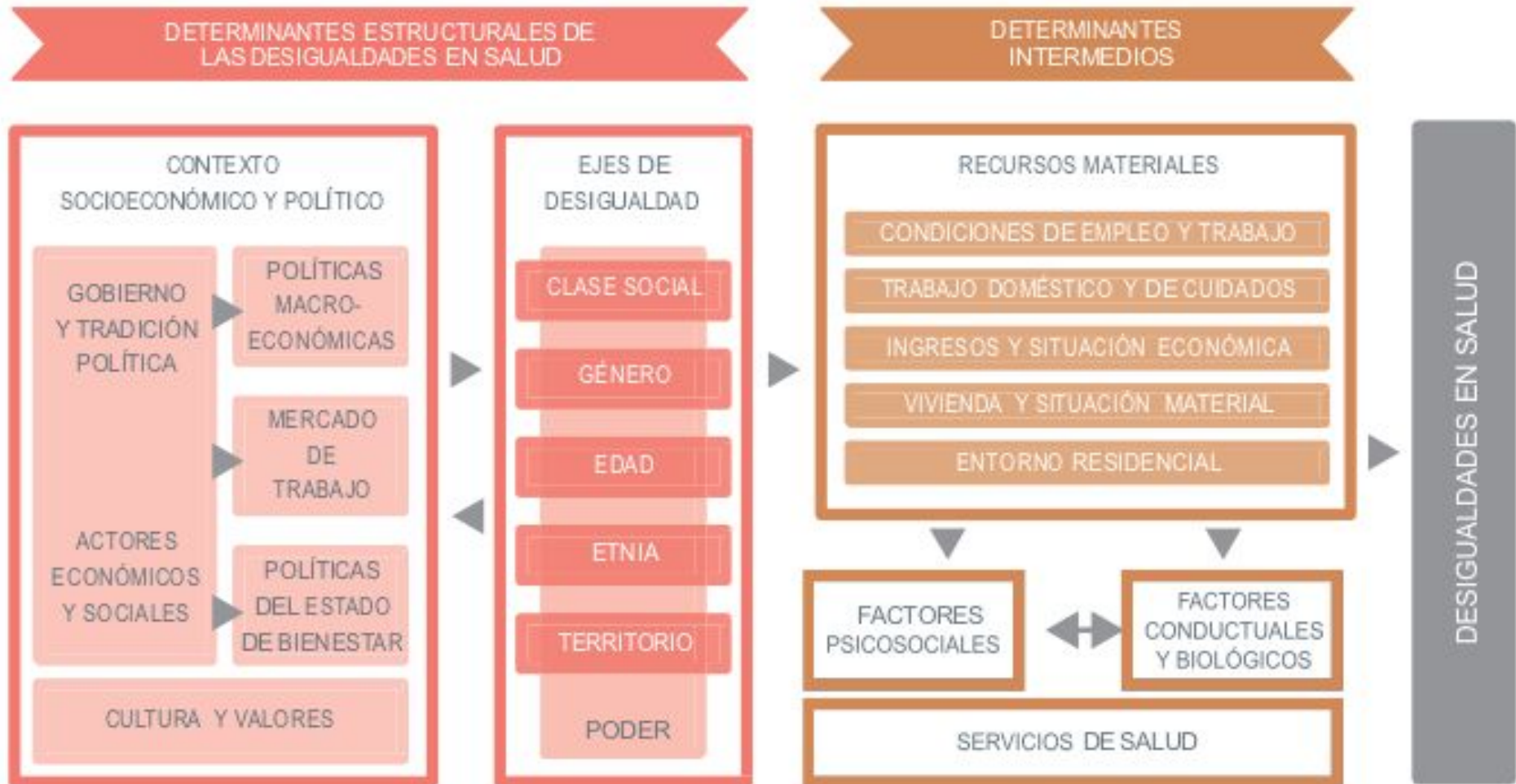
**2014.** Aldasoro E., Bacigalupe A., Calderón C., Esnaola S., Sanz E. Herramienta de cribado para la Evaluación del Impacto en Salud de las políticas públicas sectoriales. Departamento de Salud del Gobierno Vasco.

**2015.** Crespo H., Fernández A., Arguelles M.V, Cofiño R., Suárez O. Herramienta de evaluación del impacto en los determinantes sociales de las desigualdades en salud. Observatorio de Salud de Asturias. Dirección General de Salud Pública de Asturias.




# HERRAMIENTA DE EQUIDAD

# ¿QUÉ ES?



# ¿QUÉ ES?

 Acceso administración



## HERRAMIENTA DE EQUIDAD



### Presentación

La herramienta de evaluación en equidad que se presenta surge como un intento de resumir y simplificar otras herramientas de EIS (Evaluación de Impacto en Salud) previas, pensadas y dirigidas a la evaluación de políticas y estrategias más generales(1,2). En nuestra experiencia, estas herramientas no resultaban fáciles de aplicar a una escala menor. Nuestra propuesta es que esta herramienta pueda servir para la evaluación en equidad de una manera más ágil y sencilla a niveles de intervención más concretos.

- ¿Qué va a evaluar la herramienta? +

---

- ¿A quién está dirigida esta herramienta? +

---

- ¿Cómo se utiliza esta herramienta? +

---

- ¿Cómo se mide el resultado de la evaluación? +

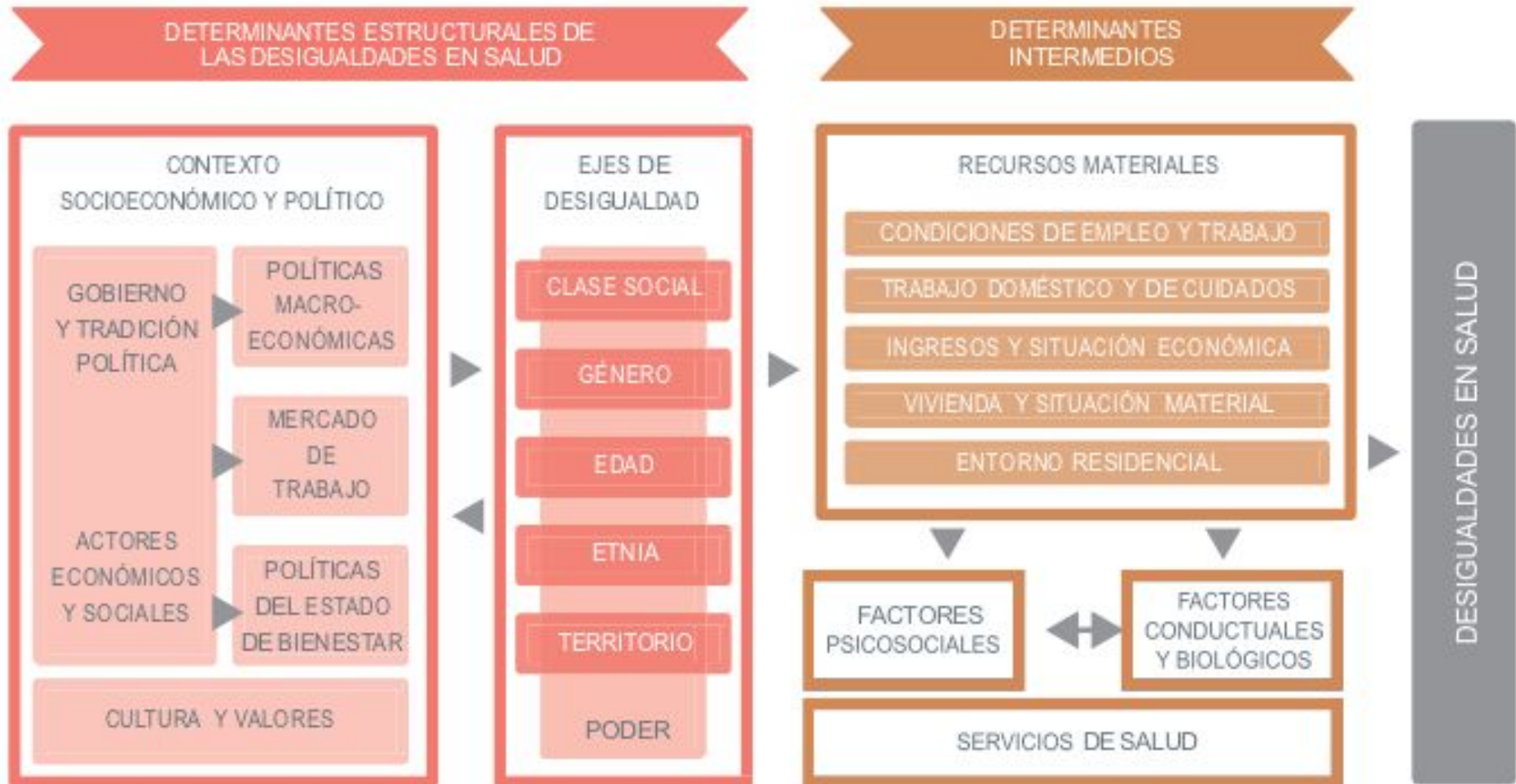
---

- ¿Para qué utilizar la herramienta? +



# HERRAMIENTA DE EQUIDAD

# ¿QUÉ ES?



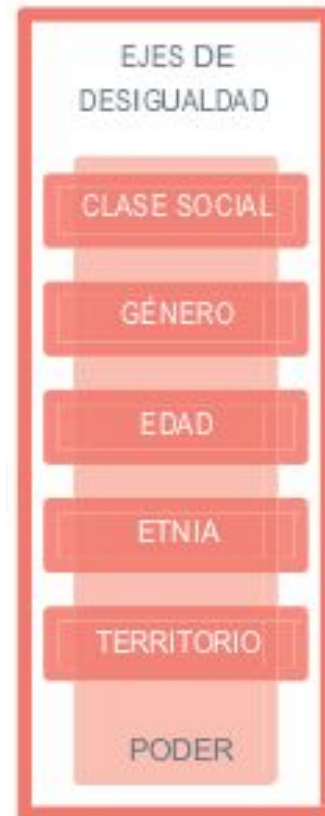


## HERRAMIENTA DE EQUIDAD

# ¿QUÉ ES?

DETERMINANTES ESTRUCTURALES DE LAS DESIGUALDADES EN SALUD

DETERMINANTES INTERMEDIOS



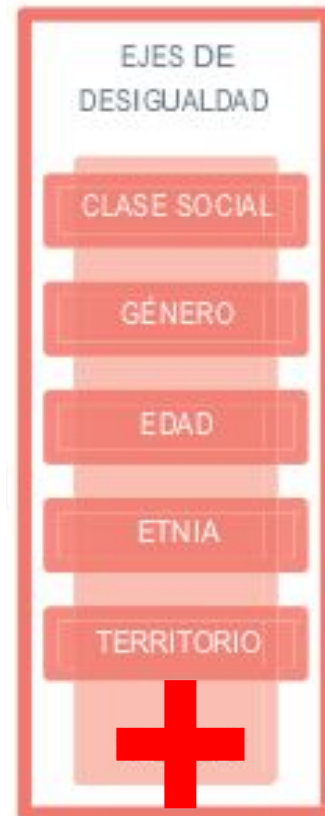


## HERRAMIENTA DE EQUIDAD

# ¿QUÉ ES?

DETERMINANTES ESTRUCTURALES DE LAS DESIGUALDADES EN SALUD


DETERMINANTES INTERMEDIOS



- **Diversidad funcional**
- **Orientación/identidad sexual**
- **Ideología/creencias**



# ¿CÓMO SE UTILIZA?



## HERRAMIENTA DE EQUIDAD

 Acceso administración



1 Inicio  
Inicio de equidad

2 Presentación  
Presentación de equidad

3 Definiciones  
Definiciones de equidad

4 Evaluación  
Evaluación de equidad

5 Resultados  
Resultados de equidad




### 1- GRUPO DE TRABAJO

¿Qué grado de participación en el espacio de trabajo tienen los siguientes grupos de la comunidad?

EJES	DESCRIPCIÓN	POBLACIÓN
Clase social	Personas con bajos ingresos, bajo nivel educativo o bajo nivel socioeconómico.	<input type="text" value="0 - Ninguna"/>
Género	Mujeres.	<input type="text" value="0 - Ninguna"/> 1 - Información 2 - Consulta 3 - Colaboración puntual 4 - Discusión 5 - Toma de decisiones
Edad	Valorar en qué medida hay representación de diferentes grupos de edad.	<input type="text" value="0 - Ninguna"/>
Etnia / cultura	Minorías étnicas o culturales presentes en la comunidad.	<input type="text" value="0 - Ninguna"/>
Territorio	Personas con algún tipo de aislamiento geográfico, urbanístico o arquitectónico de la comunidad.	<input type="text" value="0 - Ninguna"/>
Diversidad funcional	Personas con discapacidad física, intelectual o problemas de salud mental.	<input type="text" value="0 - Ninguna"/>
Orientación/ identidad sexual	Personas con orientación o identidad sexual minoritarias.	<input type="text" value="0 - Ninguna"/>
Ideología / creencias	Personas con creencias o ideologías minoritarias presentes en la comunidad.	<input type="text" value="0 - Ninguna"/>

# ¿CÓMO SE UTILIZA?



## HERRAMIENTA DE EQUIDAD

 Acceso administración



1 Inicio  
Inicio de equidad

2 Presentación  
Presentación de equidad

3 Definiciones  
Definiciones de equidad

4 Evaluación  
Evaluación de equidad

5 Resultados  
Resultados de equidad



### 2- DIAGNÓSTICO

¿En qué medida nuestro diagnóstico tiene en cuenta las necesidades específicas de los siguientes grupos de la comunidad?


EJES	DESCRIPCIÓN	POBLACION
Clase social	Personas con bajos ingresos, bajo nivel educativo o bajo nivel socioeconómico.	<input type="text" value="0 - Nada"/>
Género	Mujeres.	<input type="text" value="0 - Nada"/>
Edad	Valorar en qué medida se abordan las necesidades de los diferentes grupos de edad.	<input type="text" value="0 - Nada"/>
Etnia / cultura	Minorías étnicas o culturales presentes en la comunidad.	<input type="text" value="0 - Nada"/>
Territorio	Personas con algún tipo de aislamiento geográfico, urbanístico o arquitectónico de la comunidad.	<input type="text" value="0 - Nada"/>
Diversidad funcional	Personas con discapacidad física, intelectual o problemas de salud mental.	<input type="text" value="0 - Nada"/>
Orientación/ identidad sexual	Personas con orientación o identidad sexual minoritarias.	<input type="text" value="0 - Nada"/>
Ideología / creencias	Personas con creencias o ideologías minoritarias presentes en la comunidad.	<input type="text" value="0 - Nada"/>

### 3- ACTUACIÓN

¿En qué medida afectará nuestra intervención a los intereses específicos de los siguientes grupos de la comunidad?

EJES	DESCRIPCIÓN	POBLACIÓN
Clase social	Personas con bajos ingresos, bajo nivel educativo o bajo nivel socioeconómico.	<input type="text" value="0 - Nada"/>
Género	Mujeres.	<input type="text" value="0 - Nada"/>

# RESULTADOS



## HERRAMIENTA DE EQUIDAD

 Acceso administración

1 Inicio  
Inicio de equidad

2 Presentación  
Presentación de equidad

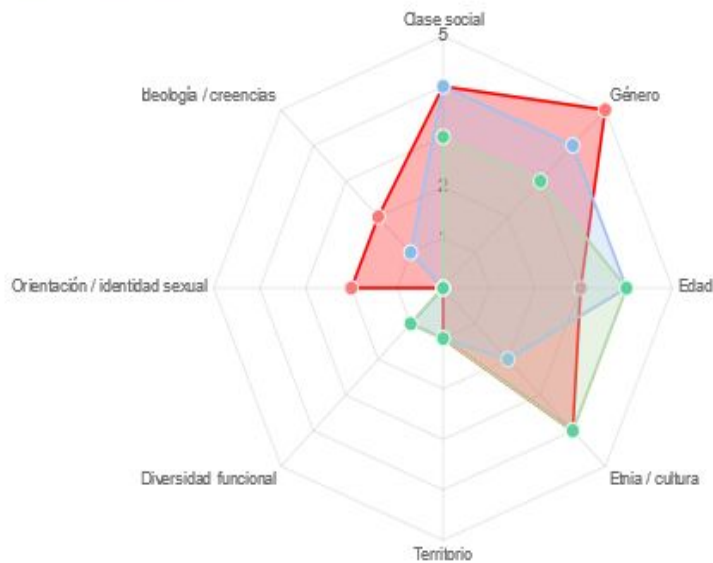
3 Definiciones  
Definiciones de equidad

4 Evaluación  
Evaluación de equidad

5 Resultados  
Resultados de equidad



### EJES DE DESIGUALDAD



	INCLUSIÓN	COHERENCIA
Clase social	7.78	8.37
Género	8.33	7.17
Edad	7.78	8.37
Etnia / cultura	7.22	6.74
Territorio	3.33	10.00
Diversidad funcional	2.78	8.37
Orientación / identidad sexual	2.78	6.74
Ideología / creencias	3.33	7.17
	5.42	7.87


Leyenda:

Grupo de trabajo


Diagnóstico

Actuación

Anterior

 Guardar y generar informe

# RESULTADOS



## HERRAMIENTA DE EQUIDAD

 Acceso administración

1 Inicio  
Inicio de equidad

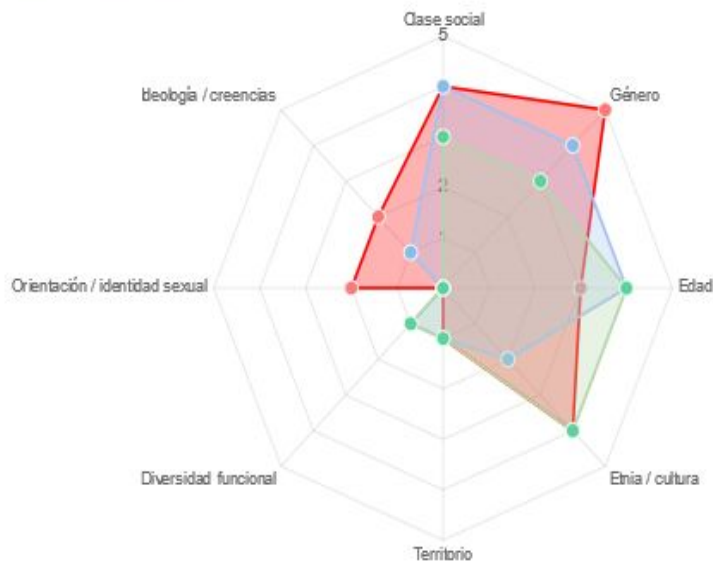
2 Presentación  
Presentación de equidad

3 Definiciones  
Definiciones de equidad

4 Evaluación  
Evaluación de equidad




5 Resultados  
Resultados de equidad

### EJES DE DESIGUALDAD




	INCLUSIÓN	COHERENCIA
Clase social	7.78	8.37
Género	8.33	7.17
Edad	7.78	8.37
Etnia / cultura	7.22	6.74
Territorio	3.33	10.00
Diversidad funcional	2.78	8.37
Orientación / identidad sexual	2.78	6.74
Ideología / creencias	3.33	7.17
	5.42	7.87

Legenda:

-  Grupo de trabajo
-  Diagnóstico
-  Actuación

Anterior

 Guardar y generar informe



## HERRAMIENTA DE EQUIDAD

# RESULTADOS



OBSERVATORIO DE SALUD  
EN ASTURIAS

INFORME DE EVALUACIÓN DEL IMPACTO DEL PROYECTO "PRUEBA" EN LOS DETERMINANTES SOCIALES DE LAS DESIGUALDADES EN SALUD

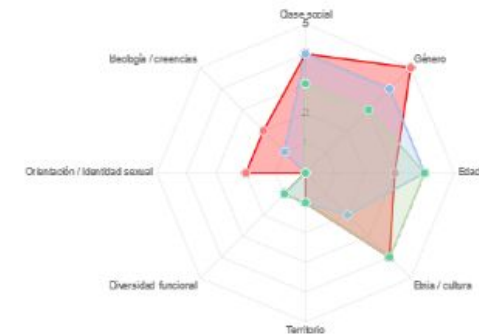
-HERRAMIENTA DE EVALUACIÓN DE EQUIDAD EN INTERVENCIONES COMUNITARIAS-



### EQUIDAD EN INTERVENCIONES COMUNITARIAS

A continuación se muestran los **resultados** fruto de los datos que nos has proporcionado. En la siguiente tabla se muestran las puntuaciones medias obtenidas para la evaluación de los diferentes ejes de desigualdad.

	INCLUSIÓN	COHERENCIA
Clase social	7.78	8.37
Género	8.33	7.17
Edad	7.78	8.37
Etnia / cultura	7.22	6.74
Territorio	3.33	10.00
Diversidad funcional	2.78	8.37
Orientación / identidad sexual	2.78	6.74
Ideología / creencias	3.33	7.17
<b>Total</b>	<b>5.42</b>	<b>7.87</b>



#### ¿Cómo interpretar este informe?

En este informe puedes consultar una **tabla** en la que se han incluido las puntuaciones medias calculadas a partir de los datos que has ido introduciendo en la herramienta de evaluación. También puedes ver representado en este **gráfico** los resultados de la evaluación que acabas de realizar.

#### Tabla resumen de indicadores

En la tabla que te presentamos puedes ver que cada eje está resumido en dos indicadores numéricos:

**Inclusión (1-10):** Intenta reflejar cuánto se tiene en cuenta cada eje de desigualdad de forma global en las tres fases de la evaluación. La puntuación puede oscilar entre "0 puntos" (siempre

# EVALUACIÓN



## HERRAMIENTA DE EQUIDAD

 Acceso administración



Por favor, puntúa tu experiencia con la herramienta y pulsa el botón de enviar.

- 0
- 1
- 2
- 3
- 4
- 5
- 6
- 7
- 8
- 9
- 10

Sugerencias (opcional)

---



## HERRAMIENTA DE EQUIDAD

 Acceso administración



- 1-** Ministerio de Sanidad, Servicios Sociales e Igualdad - Profesionales - Guía Metodológica para integrar la Equidad en las Estrategias, Programas y Actividades de Salud [Internet]. [citado 18 de abril de 2016]. Disponible [aquí](#).
- 2-** HERRAMIENTA PARA EL CRIBADO DE LAS POLÍTICAS AUTONOMICAS DE LA CAPV - cribado.pdf [Internet]. [citado 15 de abril de 2016]. Disponible [aquí](#).
- 3-** España C para R las DS en S en, others. Propuesta de políticas e intervenciones para reducir las desigualdades sociales en salud en España. Gac Sanit. 2012;26(2):182–189.
- 4-** España C para R las DS en S en, others. Análisis de situación para la elaboración de una propuesta de políticas e intervenciones para reducir las desigualdades sociales en salud en España. Madrid. Minist Sanid Política Soc. 2010;
- 5-** (WHO) WHO, others. Commission of Social Determinants of Health. A conceptual framework for action on social determinants of health. 2007.
- 6-** Marmot MG. Review of social determinants and the health divide in the WHO European Region: final report [Internet]. World Health Organization, Regional Office for Europe; 2013 [citado 25 de mayo de 2016]. Disponible [aquí](#).
- 7-** Marmot M, Friel S, Bell R, Houweling TA, Taylor S, Health C on SD of, et al. Closing the gap in a generation: health equity through action on the social determinants of health. The Lancet. 2008;372(9650):1661–1669.
- 8-** Bauer GR. Incorporating intersectionality theory into population health research methodology: Challenges and the potential to advance health equity. Soc Sci Med. junio de 2014;110:10-7.
- 9-** Asturias Actúa en Salud « Observatorio de Salud de Asturias [Internet]. [citado 21 de junio de 2016]. Disponible [aquí](#).
- 10-** Arnstein SR. A ladder of citizen participation. J Am Inst Plann. 1969;35(4):216–224.
- 11-** Connor DM. A new ladder of citizen participation. Natl Civ Rev. 1988;77(3):249–257.
- 12-** Davidson S. Spinning the wheel of empowerment. Planning. 1998;1262(3):14–15.
- 13-** Community engagement: improving health and wellbeing and reducing health inequalities | Guidance and guidelines | NICE [Internet]. [citado 27 de abril de 2016]. Disponible [aquí](#).



HERRAMIENTA DE EQUIDAD

# GRACIAS

**Enlace a la herramienta:**

**<http://bit.ly/2gkEfev>**